



Ćwiczenie 1.

Rozwiąż płatanki, a dowiesz się, jakie są największe źródła smogu w Polsce.

I	A	N	S	K
---	---	---	---	---

↓ ↓ ↓ ↓ ↓

--	--	--	--	--

M	A	E	I	S	J
---	---	---	---	---	---

↓ ↓ ↓ ↓ ↓

--	--	--	--	--	--

A	T	R	S	N	T	O	P	R
---	---	---	---	---	---	---	---	---

↓ ↓ ↓ ↓ ↓

--	--	--	--	--	--	--	--	--

R	E	P	Ł	Z	M	S	Y
---	---	---	---	---	---	---	---

↓ ↓ ↓ ↓ ↓

--	--	--	--	--	--	--	--




Ćwiczenie 2.

Rozwiąż rebus i zapisz rozwiązanie.



K=G



~~KO~~



T=DZI

--	--	--	--	--	--	--	--	--




Ćwiczenie 3.

Sprawdź, co pokazuje szkolny miernik jakości powietrza. Zapisz swoje obserwacje w polach poniżej.

Data pomiaru:


Narysuj buźkę, która określała jakość powietrza, i zaznacz jej kolor:





Zadanie dodatkowe

Rozwiąż krzyżówkę. Litery na wyróżnionych polach utworzą rozwiązanie.



Hasła:

1. Z niego wylatuje dym.
2. Osoby najbardziej narażone na skutki oddychania zanieczyszczonym powietrzem.
3. Wdychanie i wydech powietrza.
4. Zanieczyszczenia unoszące się w powietrzu.
5. Nie wolno ich wrzucać do pieca.
6. Jeżdżą po drogach, są źródłem zanieczyszczenia powietrza.
7. Ciekący z nosa, może go wywołać zanieczyszczenie powietrza.
8. Niska – największe źródło zanieczyszczenia powietrza w Polsce.
9. Stary, dymiący piec.
10. Pora roku, w której najczęściej występuje smog.
11. Biały, szary lub żółty, unosi się z komina.
12. Suchy i męczący, może się pojawić w wyniku oddychania zanieczyszczonym powietrzem.
13. Niezbędne do życia.
14. Zanieczyszczenie powietrza szkodliwymi pyłami przypominające mgłę.

Hasło:

1	2	3	4	5	6	7	8	9	10	11	12	13	14
---	---	---	---	---	---	---	---	---	----	----	----	----	----